






Wielen:

WHCU 2503 66025



Technische data

Diameter		250 mm
Wiel breedte		60 mm
Naafbreedte		60 mm
Diameter asgat		25 mm
Draagvermogen		1400 kg



Wiel

Gietijzeren wiel met een opgevulcaniseerde
polyurethaan band

(92° Shore A) met Rollager