







Wielen:

WHSU 2503 61550



Technische data

Diameter		250 mm
Wiel breedte		150 mm
Naafbreedte		150 mm
Diameter asgat		50 mm
Draadeind (pin)		50 mm
Draagvermogen		4000 kg

Wiel

met gelast stalen kern - gegoten polyurethaan
bekleding 90 Shore A