







Wielen:

WHSU 3003 61035



Technische data

Diameter		300 mm
Wiel breedte		100 mm
Naafbreedte		100 mm
Diameter asgat		35 mm
Draadeind (pin)		35 mm
Draagvermogen		3000 kg

Wiel

met gelast stalen kern - gegoten polyurethaan
bekleding 90 Shore A