







Swivel castor with central/directional total brake:

398r 29K150v K985NP

RHOMBUS 



Technische data

Diameter		150 mm
Loopvlakbreedte		32 mm
Bouwhoogte		188 mm
Uitlading		42 mm
Draagvermogen		150 kg
Gewicht		1206 g

