











Zwenkwiel:

JPPM 1251 2100



Technische data

Diameter		125 mm
Wiel breedte		37.5 mm
Naafbreedte		45 mm
Bouwhoogte		156 mm
Uitlading		41 mm
Diameter asgat		15 mm
Topplaat afmetingen		105 x 85 mm
Top plate diameter		9.6 mm
Afstand tussen de boutgaten		80 x 60 mm
Zwenkradius rem		138 mm
Draagvermogen		100 kg
Gewicht		1.2 kg

Technische omschrijving

Zwenkvork van verzinkt plaatstaal en kunststof afdichtingsring (met uitzondering van de centraalgat bevestiging)



Wiel

Polypropyleen wiel met zwarte rubber band (85° Shore A) en rollager