













Zwenkwiel:

JPPM 1603 2100



Technische data

Diameter		160 mm
Wiel breedte		40 mm
Naafbreedte		60 mm
Bouwhoogte		195 mm
Uitlading		53 mm
Diameter asgat		20 mm
Topplaat afmetingen		135 x 110 mm
Top plate diameter		11 mm
Afstand tussen de boutgaten		105 x 75,80 mm
Zwenkradius rem		178 mm
Draagvermogen		150 kg
Gewicht		2.5 kg

Technische omschrijving

Zwenkvork van verzinkt plaatstaal en kunststof afdichtingsring (met uitzondering van de centraalgat bevestiging)



Wiel

Polypropyleen wiel met zwarte rubber band (85° Shore A) en rollager