













Zwenkwiel:

JRCU 1503 2100



Technische data

Diameter		150 mm
Wiel breedte		45 mm
Naafbreedte		60 mm
Bouwhoogte		190 mm
Uitlading		45 mm
Diameter asgat		20 mm
Topplaat afmetingen		135 x 110 mm
Top plate diameter		10.5 mm
Afstand tussen de boutgaten		105 x 75,80 mm
Zwenkradius rem		154 mm
Draagvermogen		600 kg
Gewicht		3.8 kg

Technische omschrijving

Zwenkvork van diepgetrokken elektrolytisch verzinkt en geel gepassiveerd plaatstaal

Zwenklager met dubbele kogelkrans

en kunststof afdichtingsring



Wiel

Gietijzeren wiel met een opgevulcaniseerde polyurethaan band

(92° Shore A) met kogellager