







Wielen:

WHPM 2502 6551/N=60



Technische data

| | | |
|----------------|---|--------|
| Diameter |  | 250 mm |
| Wiel breedte |  | 50 mm |
| Naafbreedte |  | 60 mm |
| Diameter asgat |  | 25 mm |
| Draagvermogen |  | 340 kg |
| Gewicht |  | 2 kg |

Wiel

Polyamide wiel met zwarte rubber band

(85° Shore A) met twee diepgroefkogellagers