







Wielen:

WPPM 1252 1000



## Technische data

Diameter		125 mm
Wiel breedte		37.5 mm
Naafbreedte		45 mm
Diameter asgat		15 mm
Draagvermogen		100 kg
Gewicht		0.5 kg

## Wiel

Polypropyleen wiel met zwarte rubber band (85° Shore A) en glijlager