






Wielen:

WHCU 2503 66025



## Technische data

Diameter		250 mm
Wiel breedte		60 mm
Naafbreedte		60 mm
Diameter asgat		25 mm
Draagvermogen		1400 kg



## Wiel

Gietijzeren wiel met een opgevulcaniseerde polyurethaan band

(92° Shore A) met kogellager