







Wielen:

WHSU 2503 61030



## Technische data

Diameter		250 mm
Wiel breedte		100 mm
Naafbreedte		100 mm
Diameter asgat		30 mm
Draadeind (pin)		30 mm
Draagvermogen		2500 kg



## Wiel

met gelast stalen kern - gegoten polyurethaan  
bekleding 90 Shore A