







Wielen:

WHSU 2503 61540



## Technische data

Diameter		250 mm
Wiel breedte		150 mm
Naafbreedte		150 mm
Diameter asgat		40 mm
Draadeind (pin)		40 mm
Draagvermogen		4000 kg



## Wiel

met gelast stalen kern - gegoten polyurethaan  
bekleding 90 Shore A