







Wielen:

WHSU 3003 61050



## Technische data

Diameter		300 mm
Wiel breedte		100 mm
Naafbreedte		100 mm
Diameter asgat		50 mm
Draadeind (pin)		50 mm
Draagvermogen		3000 kg



## Wiel

met gelast stalen kern - gegoten polyurethaan  
bekleding 90 Shore A