







Wielen:

WLFL 1602 1000



Technische data

Diameter		160 mm
Wiel breedte		50 mm
Naafbreedte		58 mm
Diameter asgat		20 mm
Draagvermogen		250 kg
Gewicht		0.3 kg

Wiel

Fenol wiel met glijlager gebruikstemperaturen -40° tot +250°C