






Wielen:

W250/45/PTU/30



## Technische data

Diameter		250 mm
Loopvlakbreedte		45 mm
Naafbreedte		55 mm
Diameter asgat		30 mm
Draagvermogen		1200 kg

## Wiel

Aandrijfwielen met gietijzeren kern bekleed met Colson Thane 93° Shore A boring met spiebaan