








Swivel castor with central/directional total brake:

306007007M (TWINTECH)



Technische data

Diameter		150 mm
Loopvlakbreedte		79 mm
Wiel breedte		2x18 mm
Bouwhoogte		164 mm
Uitlading		131 mm
Pin		32x52 mm
Draagvermogen		150 kg

Technische omschrijving

Gegoten aluminium behuizing voor laag gewicht en hoge belastbaarheid

Geschikt voor reiniging in desinfectiecabines

Stof- en spatwaterdicht

Geïntegreerd schakelmechanisme met centrale totaal- en richtingsvergrendeling

Permanente vetvulling in het schakelmechanisme

Ook verkrijgbaar met andere wielvarianten, kleuren en lange spie 28x98 mm



Wiel

Polyurethaan band (TPU, Shore A 90)

Nylon wielkern

Precisiekogellager

Ook verkrijgbaar als geleidende versie