








Swivel castor with central total brake:

TT422 R6Ea/19U-G (TT Serie/s)



Technische data

Diameter		100 mm
Loopvlakbreedte		80 mm
Wiel breedte		2x16 mm
Bouwhoogte		120 mm
Uitlading		100 mm
Pin		32x50 mm
Draagvermogen		100 kg

Technische omschrijving

Met glasvezel versterkte PA6-behuizing van hoge sterkte

Precisiekogellager in de vorkkop

Stof- en spatwaterdicht

Geïntegreerd schakelmechanisme met centrale totaalvergrendeling

Permanente vetvulling in het schakelmechanisme

Ook verkrijgbaar met andere wielvarianten en lange spie 28x98 mm



Wiel

Polyurethaan band (TPU, Shore A 85)

Nylon wielkern

Precisiekogellager

Ook verkrijgbaar als geleidende versie