








Swivel castor with central/directional total brake:

TT320 R6Ea/19U-G (TT Serie/s)



Technische data

Diameter		75 mm
Loopvlakbreedte		73 mm
Wiel breedte		2x12 mm
Bouwhoogte		93 mm
Uitlading		78 mm
Pin		32x50 mm
Draagvermogen		90 kg

Technische omschrijving

Met glasvezel versterkte PA6-behuizing van hoge sterkte

Precisielogellager in de vorkkop

Stof- en spatwaterdicht

Geïntegreerd schakelmechanisme met centrale totaal- en richtingsvergrendeling

Permanente vetvulling in het schakelmechanisme

Ook verkrijgbaar met andere wielvarianten en lange spie 28x98 mm



Wiel

Polyurethaan band (TPU, Shore A 85)

Nylon wielkern

Precisielogellager

Ook verkrijgbaar als geleidende versie