








Swivel castor with central/directional total brake:

CT570 R66a W51 7U (CT Serie/s)



Technische data

Diameter		125 mm
Loopvlakbreedte		78 mm
Wiel breedte		2x15 mm
Bouwhoogte		132 mm
Uitlading		109 mm
Pin		32x50 mm
Draagvermogen		150 kg

Technische omschrijving

Plaatstalen behuizing met dubbele lagering in de draaikrans (precisielokogellager en axiale kogellager) voor hoge belastbaarheid

Stof- en spatwaterdicht

Geïntegreerd schakelmechanisme met centrale totaal- en richtingslot

Permanent vetvulling in het schakelmechanisme

Ook verkrijgbaar met andere wielvarianten en lange stang 28x98 mm



Wiel

Polyurethaan band (TPU, Shore A 95)

Precisielokogellager

Ook verkrijgbaar als geleidende versie