












Zwenkwiel:

JPPM 1001 2100 L



Technische data

Diameter		100 mm
Wiel breedte		30 mm
Naafbreedte		40 mm
Bouwhoogte		128 mm
Uitlading		39 mm
Diameter asgat		12 mm
Topplaat afmetingen		100 x 80 mm
Top plate diameter		13x9 mm
Afstand tussen de boutgaten		80 x 60 mm
Zwenkradius rem		128 mm
Draagvermogen		75 kg
Gewicht		0.9 kg

Technische omschrijving

Zwenkvork van verzinkt plaatstaal en kunststof afdichtingsring (met uitzondering van de centraalgat bevestiging)



Wiel

Polypropyleen wiel met zwarte rubber band (85° Shore A) en rollager