













Zwenkwiel met rem/richtingsvastzetter gemonteerd aan achterzijde

BPPM 1001 2100 L



Technische data

Diameter		100 mm
Wiel breedte		30 mm
Naafbreedte		40 mm
Bouwhoogte		128 mm
Uitlading		39 mm
Diameter asgat		12 mm
Topplaat afmetingen		100 x 80 mm
Top plate diameter		13x9 mm
Afstand tussen de boutgaten		80 x 60 mm
Zwenkradius rem		128 mm
Draagvermogen		75 kg
Gewicht		1 kg

Technische omschrijving

Zwenkvork van verzinkt plaatstaal en kunststof afdichtingsring (met uitzondering van de centraalgat bevestiging)

met rem-/richtingvastzetter



Wiel

Polypropyleen wiel met zwarte rubber band (85° Shore A) en rollager